

Foro de Análisis Económico del Comercio y los Servicios

Ciclo de Reuniones

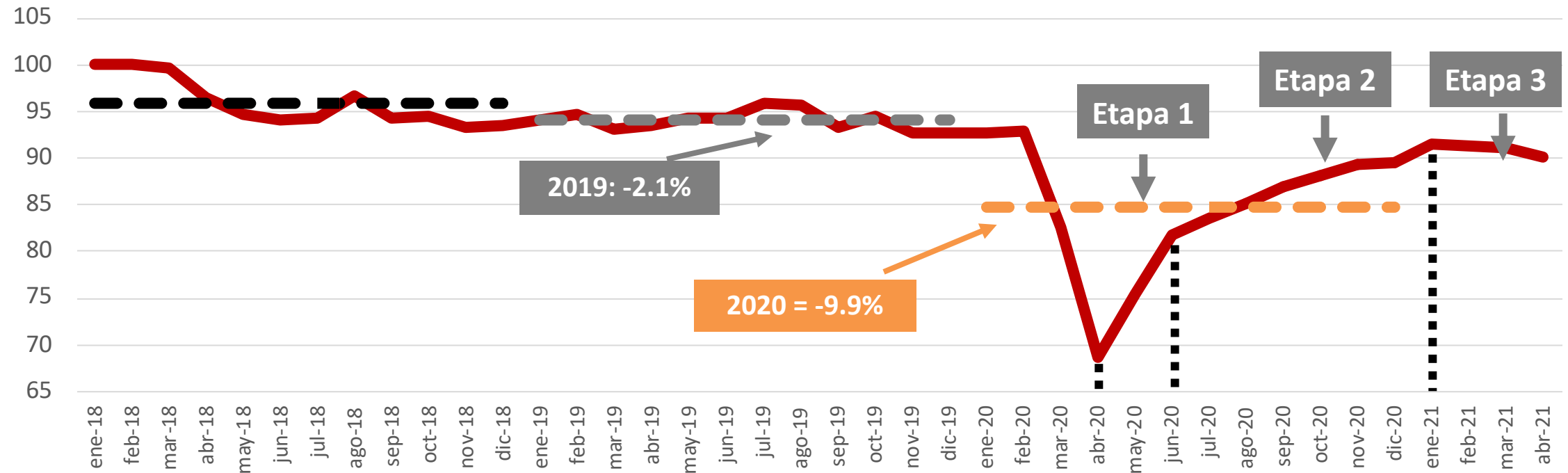
Análisis del Comercio y los Servicios

Cámara de Comercio de Córdoba

15 de julio de 2021

Contexto económico: interrupción de la recuperación económica

Estimador Mensual de Actividad Económica Enero 2018 = 100 - Serie desestacionalizada



Fuente: Economic Trends con datos de INDEC.

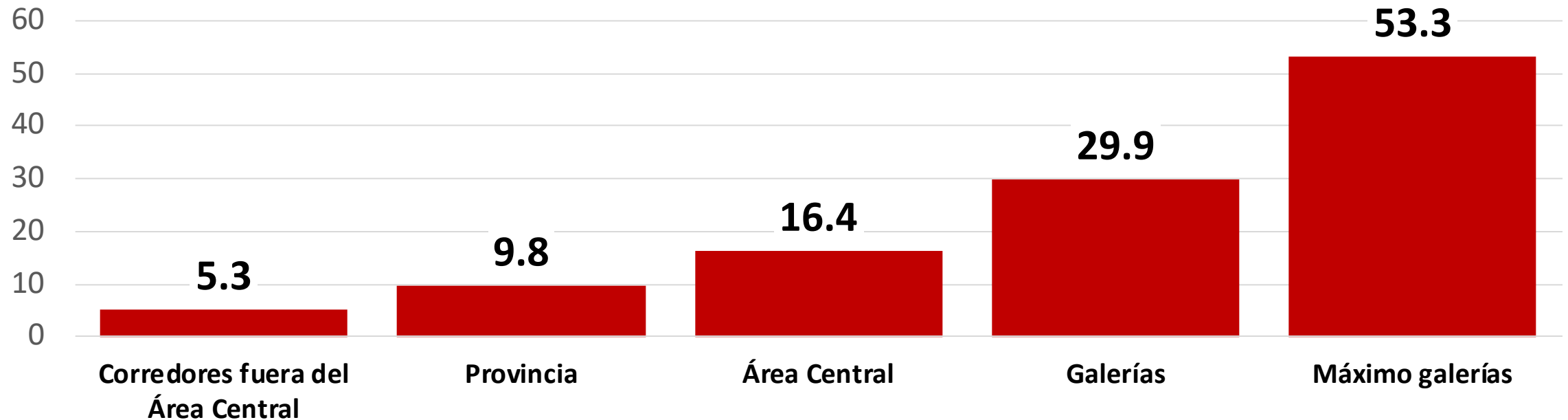
Contexto económico: heterogeneidad entre sectores

Sector	vs 2020	vs 2019	Unidad de medida
Industria alimenticia	16.6	3.3	Facturación a precios constantes
Fabricación de maquinaria agrícola	33.1	26.9	Producción en unidades
Fabricación de autopartes	285.1	1.3	Producción en unidades
Refinería y fundición de aluminio	381.3	11.4	Producción en toneladas
Industria electrónica	16.4	s/d	Facturación a precios constantes
Industria de la salud	58.2	48.5	Facturación a precios constantes
Industria minera	2134.6	-72.9	Producción en toneladas
Industria del plástico	10.9	14.7	Producción en kg
Industria de madera y muebles	64.6	63.7	Facturación a precios constantes
Industria gráfica	124.0	-34.3	Facturación a precios constantes
Industria de telcos	3.6	s/d	Cuadrillas ocupadas
Ferreterías y materiales construcción	109.7	39.6	Facturación a precios constantes
Comercio de electrodomésticos	-28.8	-13.4	Facturación a precios constantes
Supermercados	-17.9	-25.1	Ventas en unidades
Comercialización insumos industriales	197.2	46.8	Facturación en dólares
Gimnasios	204.0	-46.1	Facturación a precios constantes
Expendio de combustibles	38.2	-6.7	Ventas en m3
Ventas de automotores 0km	101.0	-25.6	Ventas en unidades
Ventas de lotes	56.6	2.5	Ventas en unidades

Contexto económico: heterogeneidad espacial

Heterogeneidad en la vacancia comercial

% de vacancia en distintas áreas comerciales - Marzo / Abril de 2021

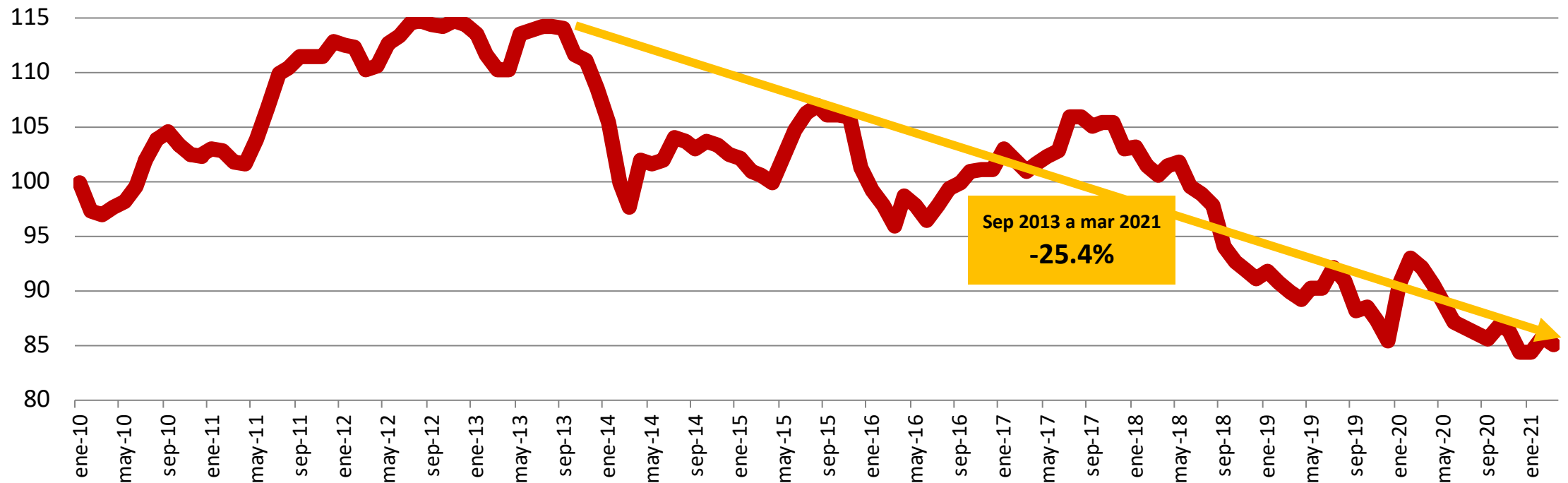


Fuente: Economic Trends con datos de Cámara de Corredores Inmobiliarios de la Provincia de Córdoba (CACIC), Centro de Estadísticas Inmobiliarias (CEI) del Colegio de Profesionales Inmobiliarios de Córdoba (CPI) y Cámara de Comercio de Córdoba (CCC).

Contexto económico: caída del poder adquisitivo de los salarios

Poder adquisitivo de los salarios

Sector privado registrado. 2010.01=100

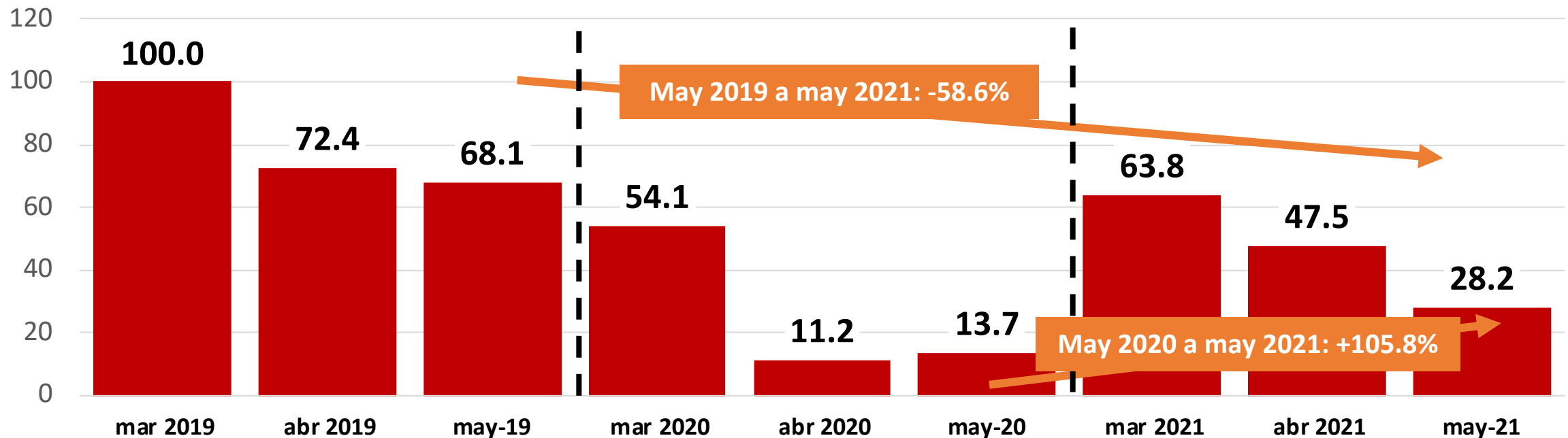


Fuente: Estimaciones de Economic Trends con datos de salarios publicados por INDEC y de precios publicados por Dirección de Estadísticas y Censos de San Luis (hasta mayo de 2016) y por INDEC (desde mayo de 2016)

Rubros que no recuperan volúmenes de actividad

Facturación de Gimnasios

Facturación a precios constantes - marzo de 2019 = 100

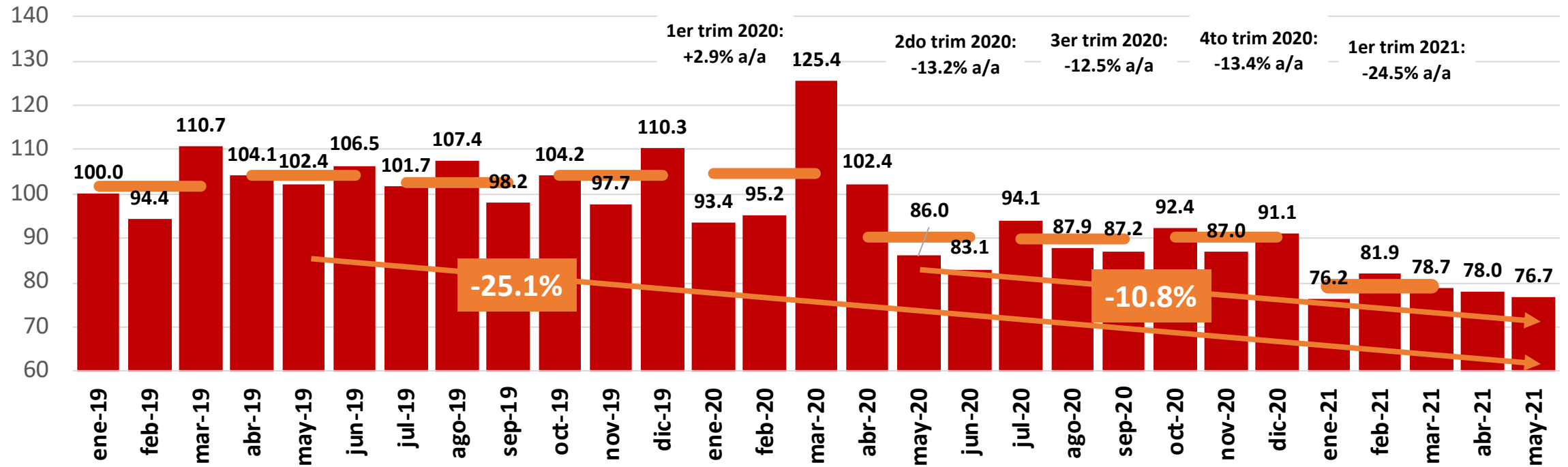


Fuente: Economic Trends para la Cámara de Gimnasios de Córdoba.

Nota: Serie deflactada por IPC de Dirección General de Estadísticas y Censos de la Provincia de Córdoba.

Rubros que no recuperan volúmenes de actividad

Ventas de Supermercados Unidades totales - Enero de 2019 = 100

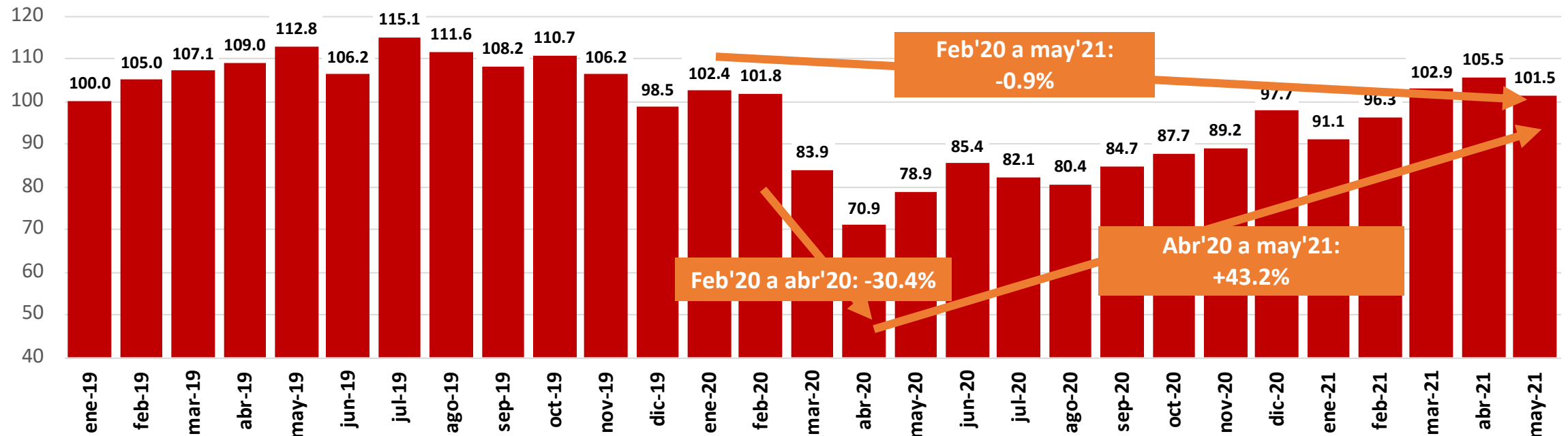


Fuente: Economic Trends para la Cámara de Supermercados y Autoservicios de Córdoba.

Rubros que no recuperan volúmenes de actividad

Expendio de Combustibles

M3 en el canal minorista - Serie desestacionalizada - Enero 2019 = 100

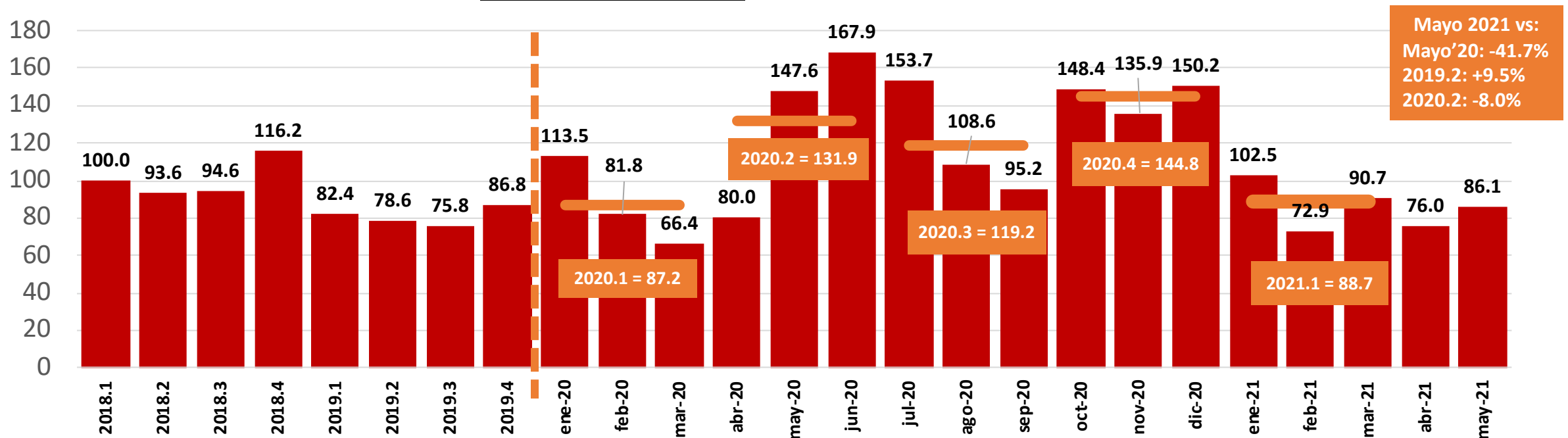


Fuente: Economic Trends para la Federación de Expendedores de Combustibles y Afines del Centro de la República (FECAC) con datos de Secretaría de Energía de la Nación.

Rubros que perdieron impulso

Comercio de Electrodomésticos

Facturación a precios constantes - Promedio mensual - 2018.1 = 100

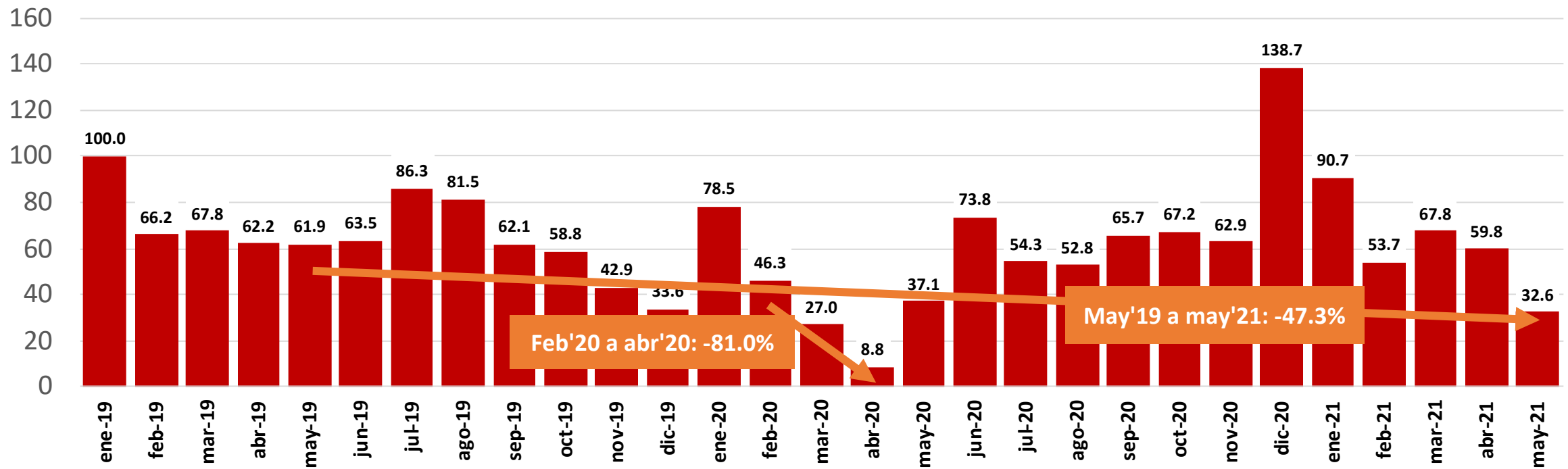


Fuente: Economic Trends para la Cámara de Comerciantes en Artefactos para el Hogar y Electrónica de Córdoba.

Nota: Serie deflactada por IPC Córdoba Capítulo Artefactos para el Hogar (Dirección General de Estadísticas y Censos de la Provincia de Córdoba).

Rubros que perdieron impulso

Ventas de Automotores Unidades patentadas - Enero 2019 = 100



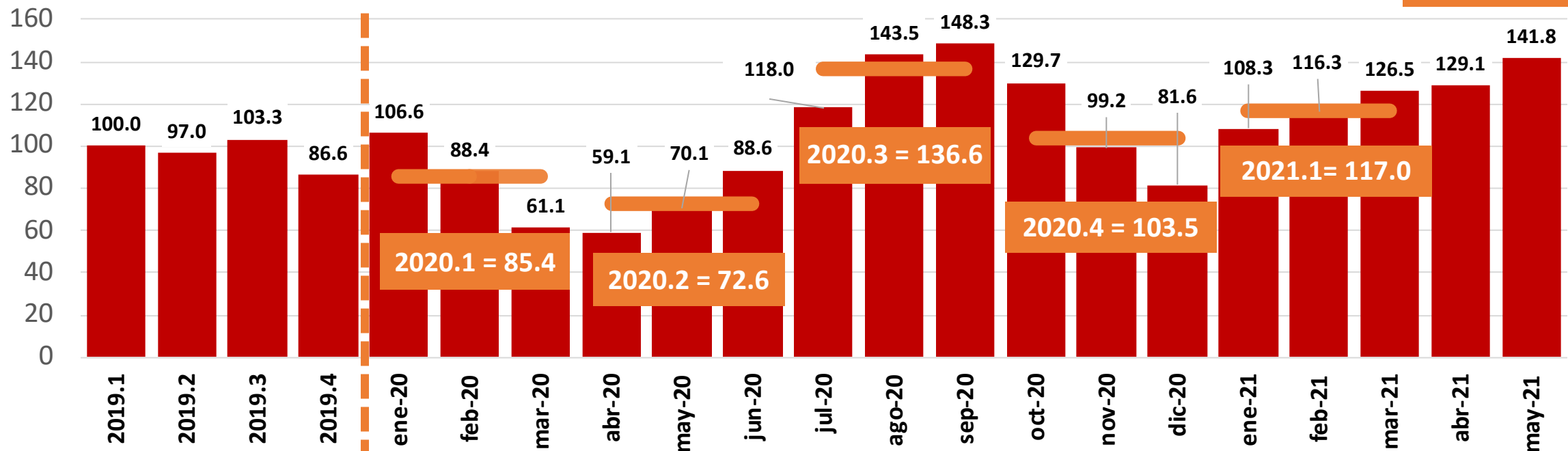
Fuente: Economic Trends con datos de FACCARA.

Rubros que sostienen volúmenes de actividad

Ferreterías, Sanitarios, Hierros y Afines

Facturación a precios constantes - Promedio mensual (2019.1 = 100)

Mayo 2021 vs:
 May'20: +102.37%
 2019.2: +46.2%



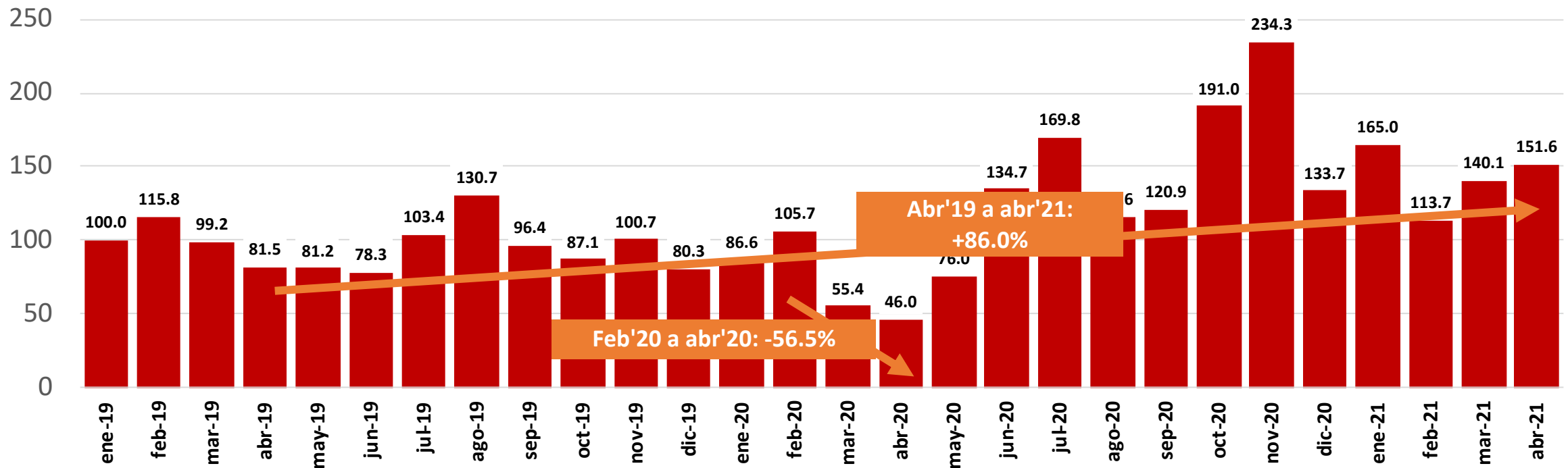
Fuente: Economic Trends para la Cámara de Ferreterías, Sanitarios, Hierros y Afines de la Provincia de Córdoba.

Nota: Serie deflactada por Índice Costos Construcción (Materiales) de la Dirección General de Estadísticas y Censos de la Provincia de Córdoba.

Rubros que sostienen volúmenes de actividad

Ventas de Inmuebles

M2 vendidos - Serie desestacionalizada - Enero 2019 = 100

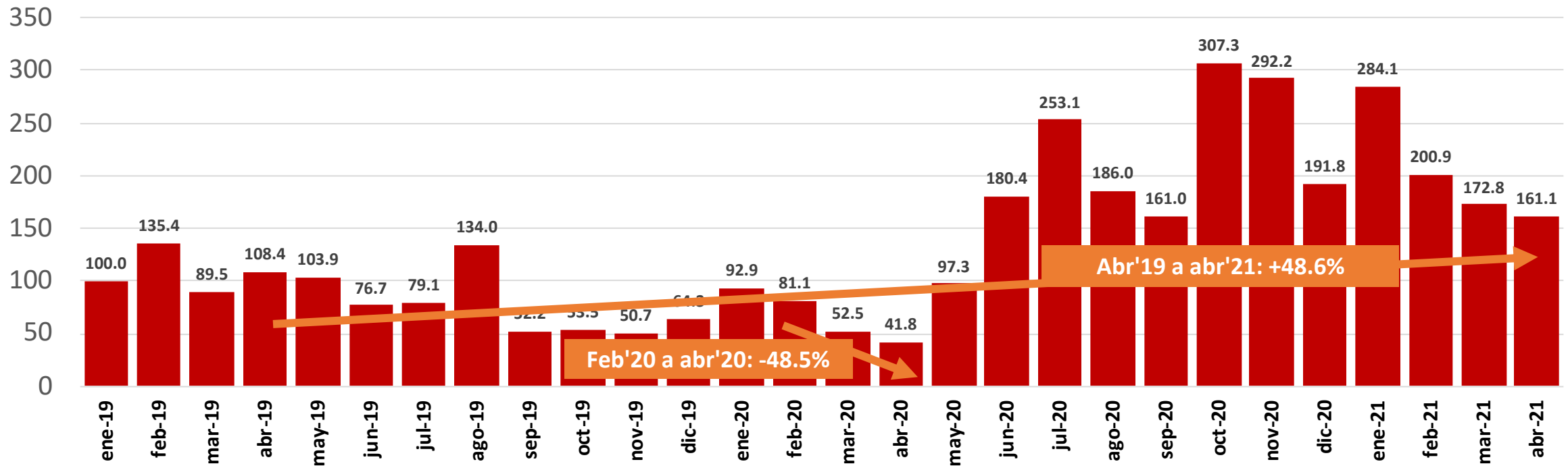


Fuente: Economic Trends para la Cámara Empresarial de Desarrollistas Urbanos de Córdoba (CEDUC).

Rubros que sostienen volúmenes de actividad

Ventas de Lotes

Unidades vendidas - Serie desestacionalizada - Enero 2019 = 100

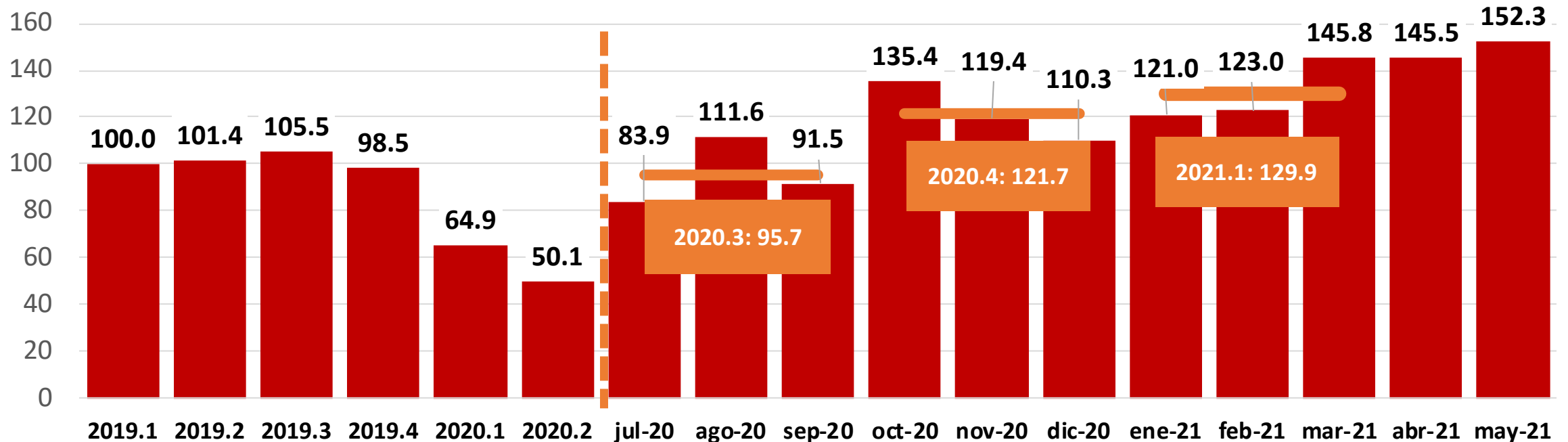


Fuente: Economic Trends para la Cámara Empresarial de Desarrollistas Urbanos de Córdoba (CEDUC).

Rubros que sostienen volúmenes de actividad

Comercialización de Insumos Industriales

Ventas expresadas en dólares - Promedio mensual - 2019.1 = 100



Fuente: Economic Trends para el Núcleo de Máquinas y Herramientas para la Industria Metalmeccánica.

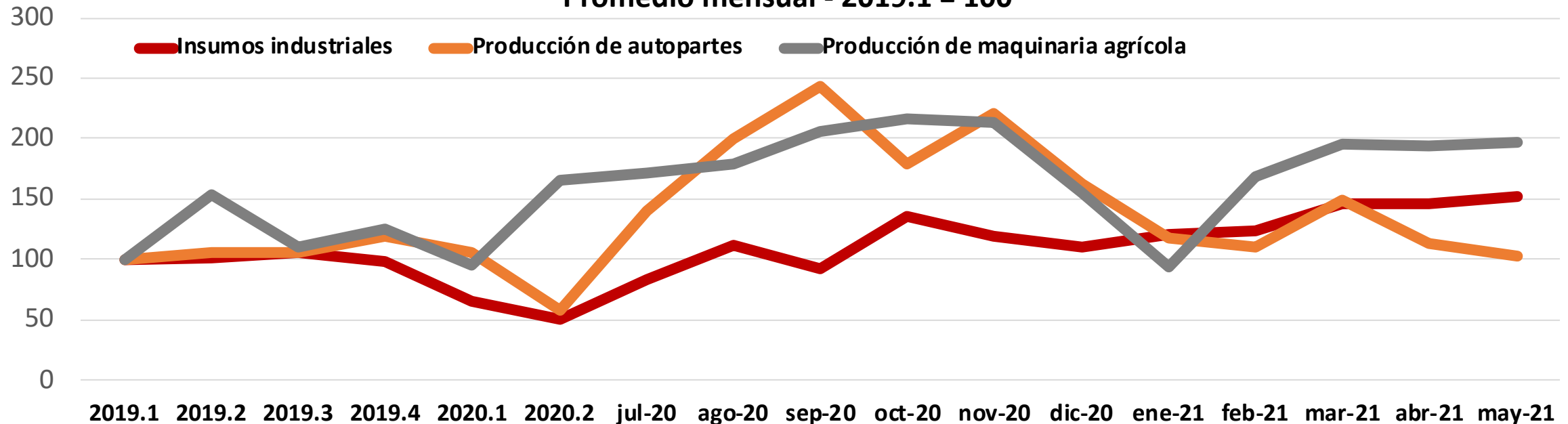
Nota: Serie estimada en base a tipo de cambio oficial, fuente BCRA.

Rubros que sostienen volúmenes de actividad

Comercialización de Insumos Industriales

Ventas en dólares vs unidades fabricadas de autopartes y maquinaria agrícola

Promedio mensual - 2019.1 = 100

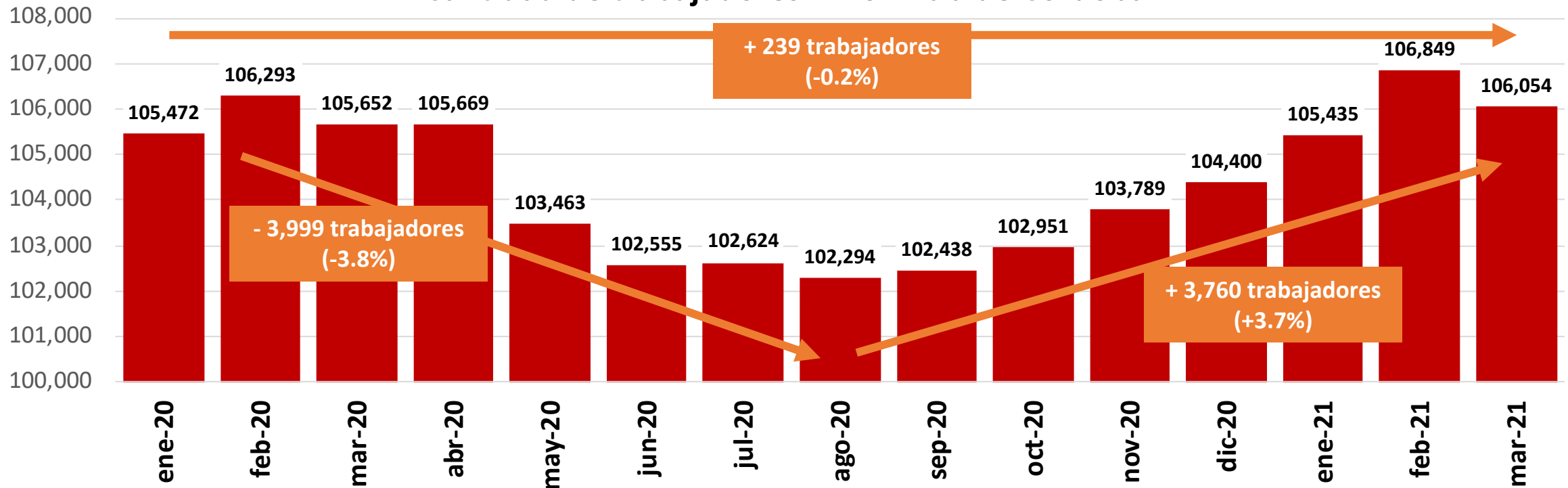


Fuente: Economic Trends para el Núcleo de Máquinas y Herramientas para la Industria Metalmeccánica.

Nota: Serie estimada en base a tipo de cambio oficial, fuente BCRA.

Empleo en el Comercio

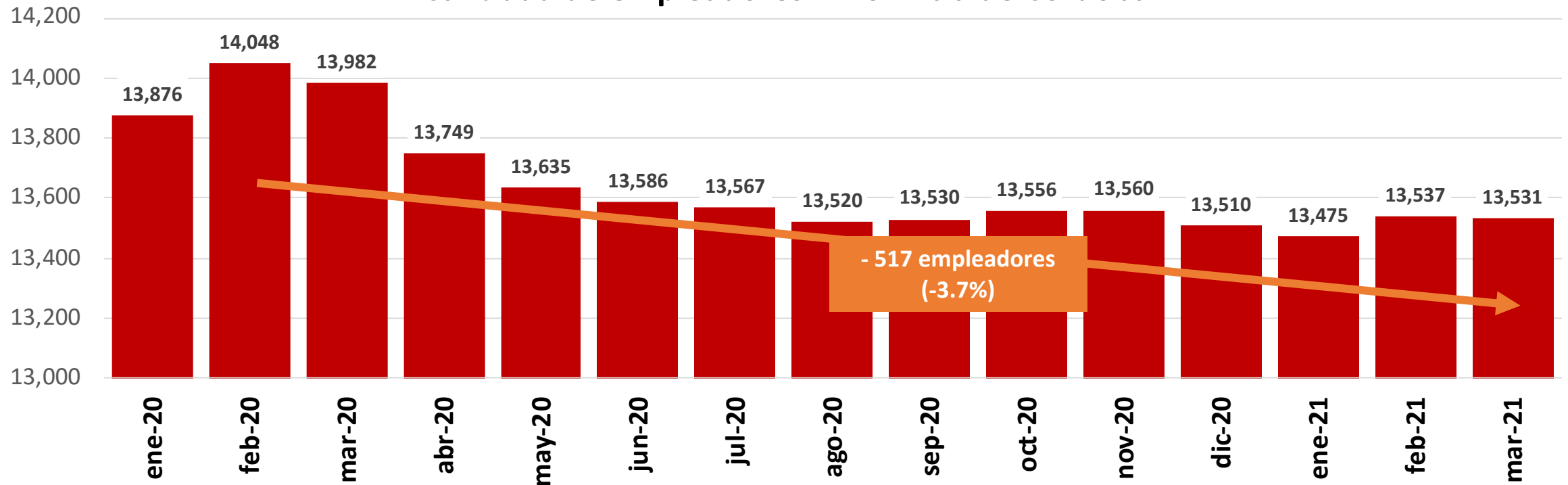
Empleo formal en el sector comercial Cantidad de trabajadores - Provincia de Córdoba



Fuente: Economic Trends con datos de Superintendencia de Riesgos de Trabajo.

Empleadores en el Comercio

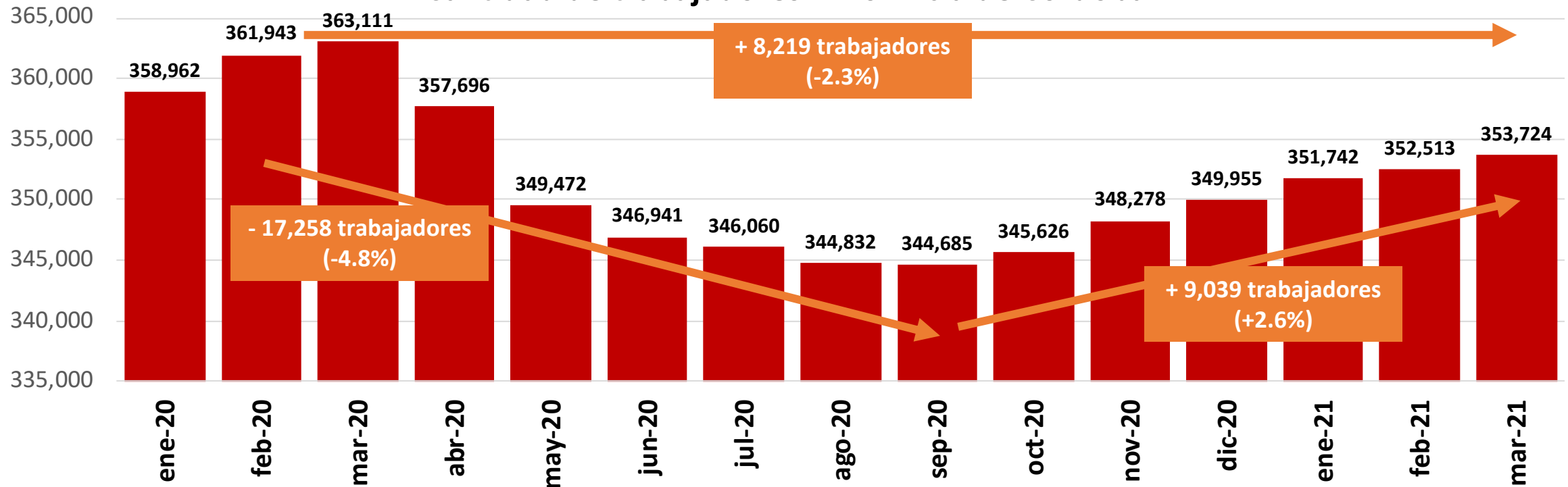
Empleadores en el sector comercial Cantidad de empleadores - Provincia de Córdoba



Fuente: Economic Trends con datos de Superintendencia de Riesgos de Trabajo.

Empleo en rubros de Servicios

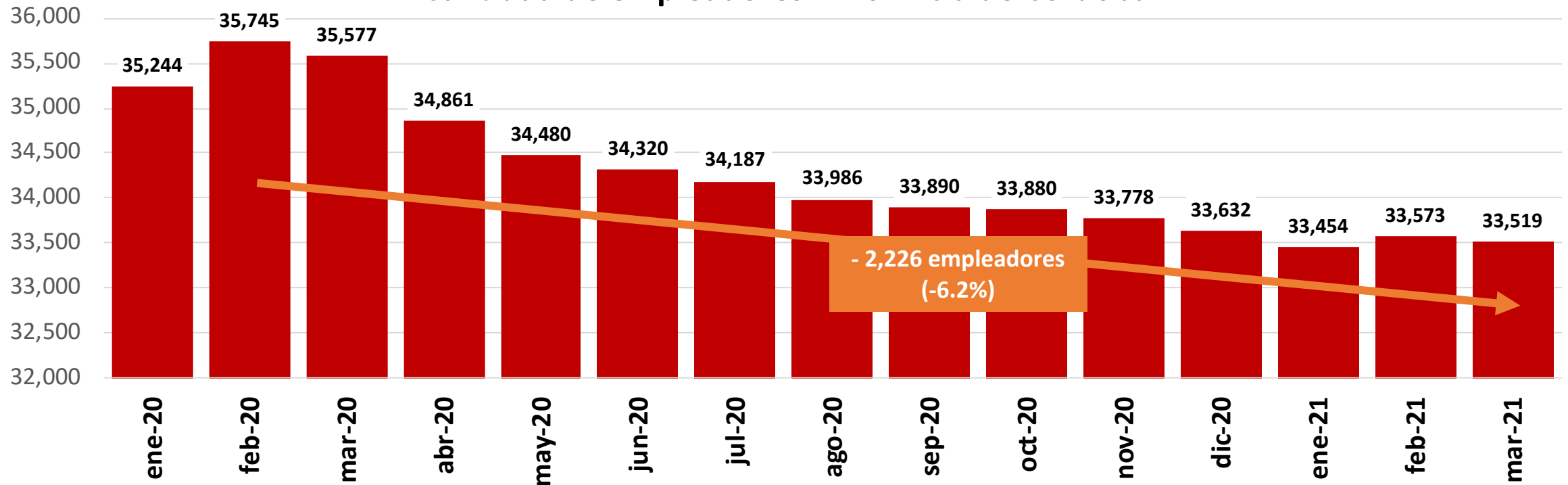
Empleo formal en sectores de servicios Cantidad de trabajadores - Provincia de Córdoba



Fuente: Economic Trends con datos de Superintendencia de Riesgos de Trabajo.

Empleadores en rubros de Servicios

Empleadores en sectores de servicios Cantidad de empleadores - Provincia de Córdoba

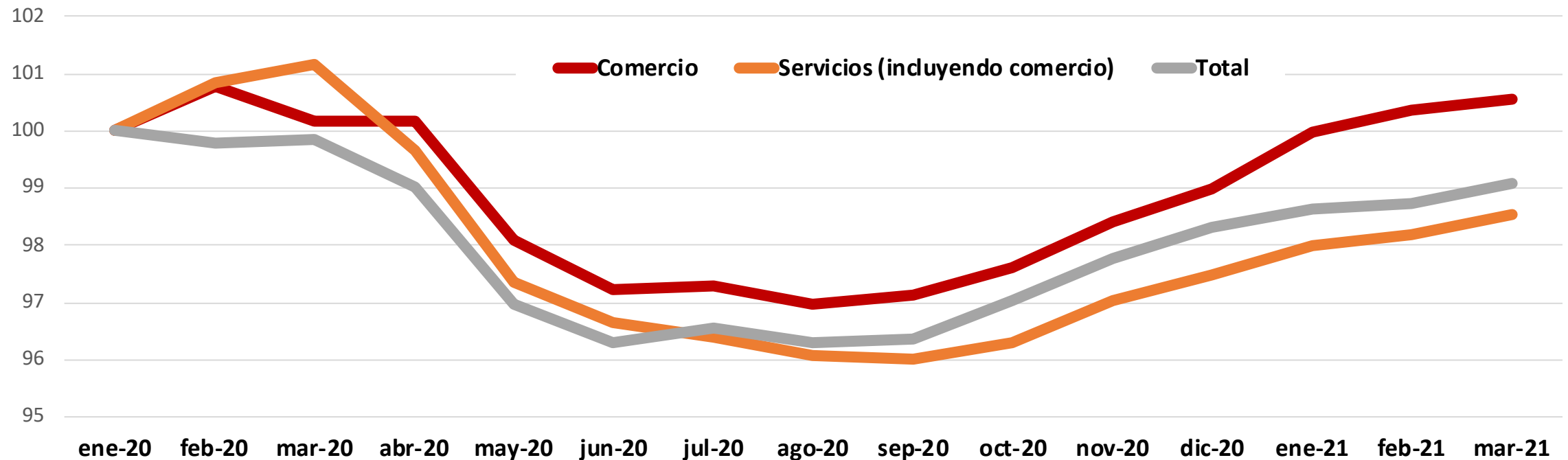


Fuente: Economic Trends con datos de Superintendencia de Riesgos de Trabajo.

Empleo por sector

Evolución del empleo formal en la provincia de Córdoba

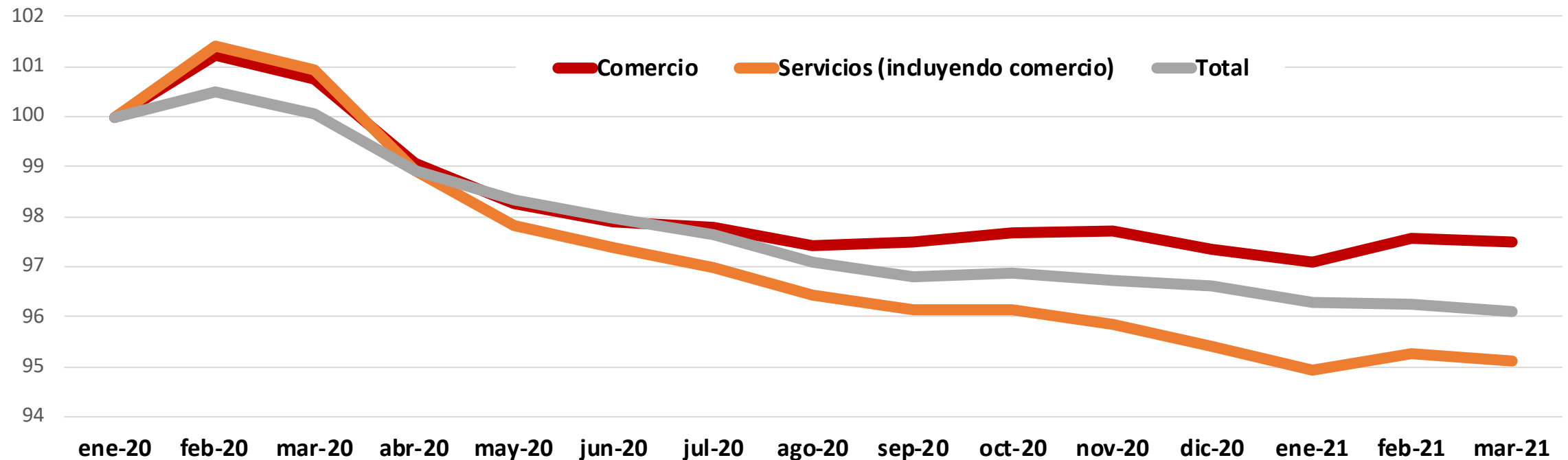
Enero de 2020 = 100



Fuente: Economic Trends con datos de Superintendencia de Riesgos de Trabajo.

Empleadores por sector

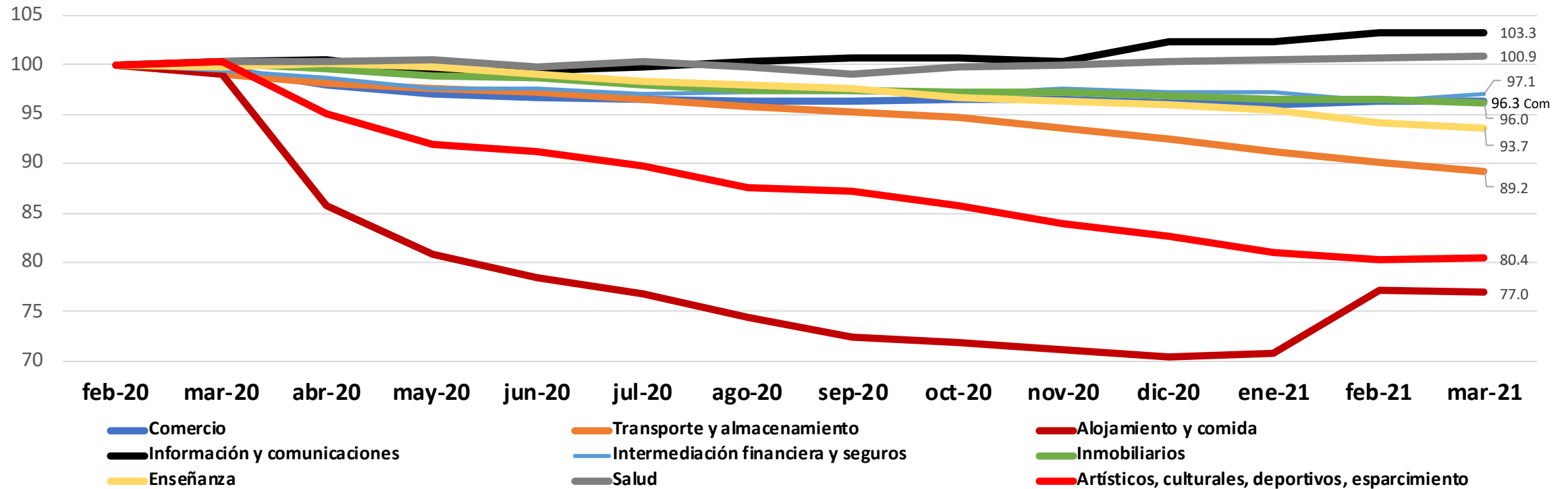
Evolución empleadores en la provincia de Córdoba Enero de 2020 = 100



Fuente: Economic Trends con datos de Superintendencia de Riesgos de Trabajo.

Empleados por sector

Empleo formal por sector en Córdoba Febrero de 2020 = 100

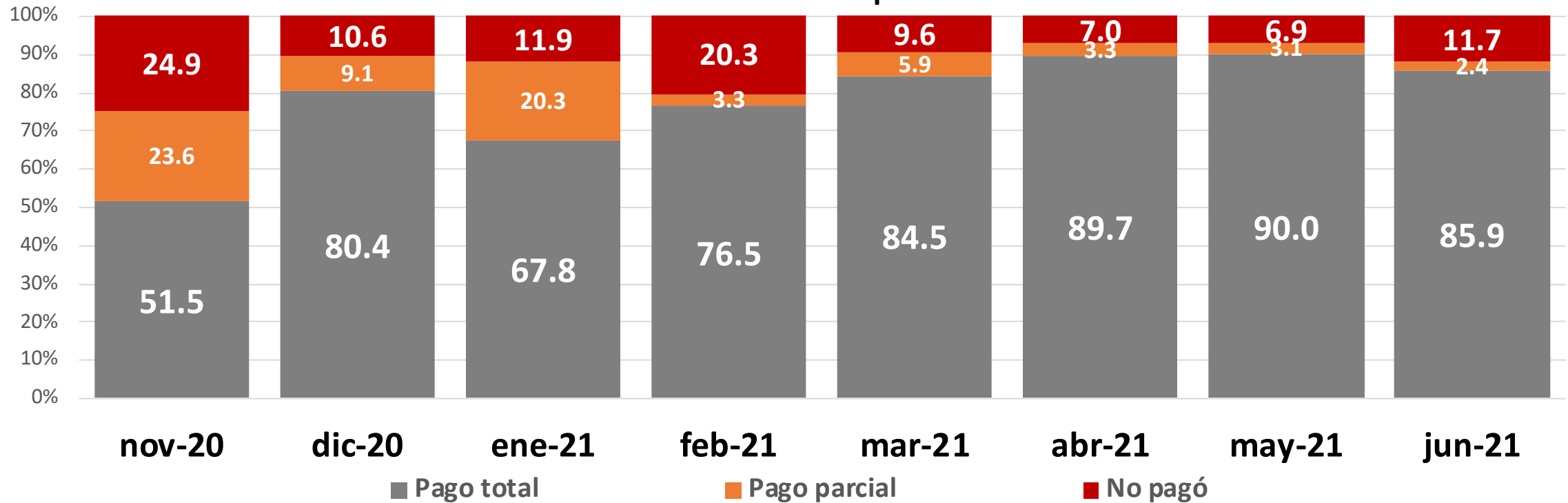


Fuente: Economic Trends con datos de Superintendencia de Riesgos de Trabajo.

Evolución de alquileres comerciales

Cumplimiento de pago de alquileres - Segmento comercial

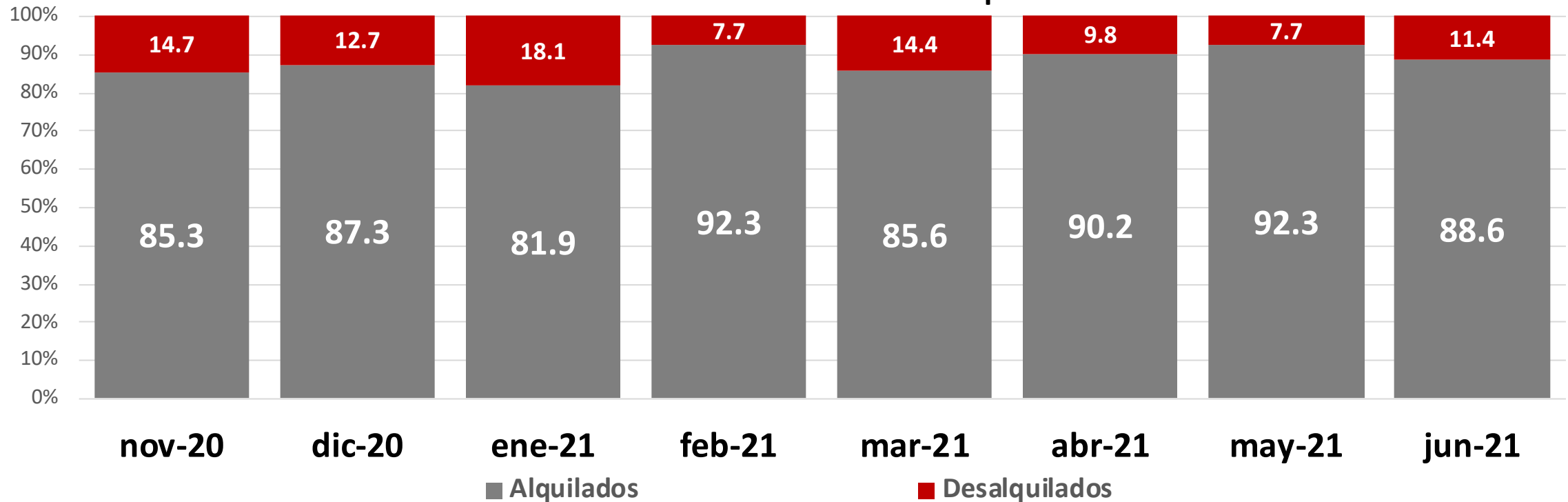
% sobre total de alquileres



Fuente: Economic Trends para el Centro de Estadísticas Inmobiliarias del Colegio Profesional de Inmobiliarios de Córdoba.

Evolución de alquileres comerciales

Vacancia en segmento comercial % sobre total de inmuebles en alquiler



Fuente: Economic Trends para el Centro de Estadísticas Inmobiliarias del Colegio Profesional de Inmobiliarios de Córdoba.

El *Foro de Análisis Económico del Comercio y los Servicios*
es la “usina de pensamiento” de la Cámara de Comercio de Córdoba

Se trata de un espacio de
investigación continua (cada análisis genera inquietudes que realimentan el proceso),
integrada (integra a economistas y empresarios en un Comité de Análisis)
y **focalizada** (pretende la rigurosidad propia de la actividad académica,
pero con foco en temas específicos de interés para el sector)

El *Monitor de Actividad Comercial de Córdoba (MACC)*

forma parte de un proyecto de colaboración público-privada en el que confluyen la Cámara de Comercio de Córdoba y sus entidades sectoriales asociadas y el Ministerio de Industria, Comercio y Minería de la Provincia de Córdoba, con el objetivo de generar estadísticas rigurosas sobre la actividad comercial y de los servicios en el territorio provincial.